

CHANGSUNG E&C IDENTITY DESIGN GUIDE

창성건설 시각표시물 표준화 규정집

매뉴얼 관리지침

본 매뉴얼은 창성건설의 시스템 전반에 걸쳐 기본적인 디자인 의도 및 구체적인 전개방법과 적용예를 제시한 전략서이며 규정 및 해설서이다. 따라서 디자인 의도 및 규정내용을 정확히 이해하고 엄격한 관리와 효율적인 활용을 위해 아래의 관리사항을 준수하여 창성건설의 BI 시스템 이미지 목표를 체계적으로 실천한다.


1. 본 매뉴얼은 창성건설 유일의 시각정보전달 시스템의 관리규정집이므로 무단으로 외부에 유출되거나 복제되어서는 안된다.
각 항목별로 제작 발주를 행할 경우, 해당 필요부분만을 발췌하여 대어토록 하며 제작완료 후 즉시 회수한다.
2. 본 매뉴얼에 수록된 내용 중 어떠한 부분도 임의로 변경하여 사용할 수 없으며, 의문이나 해석이 필요한 경우에는 반드시 BI 관리부서에 문의하여 협의하도록 한다.
3. 본 매뉴얼의 내용은 매뉴얼 적용시점의 변화에 대응하여 필요하다고 인정될 경우, 점진적으로 수정·보완할 수 있으며, 이 경우 반드시 BI 관리부서를 중심으로 협의체제를 구성하여 이에 대한 면밀한 연구·검토를 거쳐 결정토록 한다.

Basic System

- BS 01 심볼마크기본형 / 심볼마크기본형 그리드
- BS 02 로고타입
- BS 03 로고타입 그리드
- BS 04 시그니처 1 - 가로조합
- BS 05 시그니처 2 - 가로조합
- BS 06 시그니처 3 - 세로조합
- BS 07 색상규정
- BS 08 배경색상에 따른 적용규정
- BS 09 국문지정서체
- BS 10 영문지정서체

심볼마크기본형 / 심볼마크기본형 그리드

심볼마크는 창성건설의 이미지를 대표하는 상징체로서 CI시스템의 핵심이 되는 요소이므로, 본 매뉴얼에 예시된 항목별 규정에 따라 정확하게 사용되도록 철저한 관리를 하여야 합니다.



컴퓨터 출력을 사용할 수 없는 빌보드 광고와 같은 대형 제작물에 심볼마크를 표현할 경우 그리드 시스템을 활용하여 작도합니다.

로고타입은 심벌마크가 주는 이미지와 조화될수 있도록 각각의 글자꼴 형태에 따라 비례 조정한 것이므로 글자의 꼴, 굵기, 비례, 자간등을 임의로 변경하지 않도록 합니다.

국문

창성건설

창성건설(주)

창성건설주식회사




영문

Changsung E&C



Changsung Engineering & Construction

컴퓨터 출력을 사용할 수 없는 빌보드 광고와 같은 대형 제작물에 로고타입을 표현할 경우 그리드 시스템을 활용하여 작도합니다.

국문



영문



시그니처 1 - 가로조합

시그니처는 심벌마크와 로고타입을 가장 적절한 비례로 조합한 규정입니다. 심벌마크와 로고타입의 간격과 비례를 임의로 조정하여 사용하지 않도록 합니다.

국문 시그니처




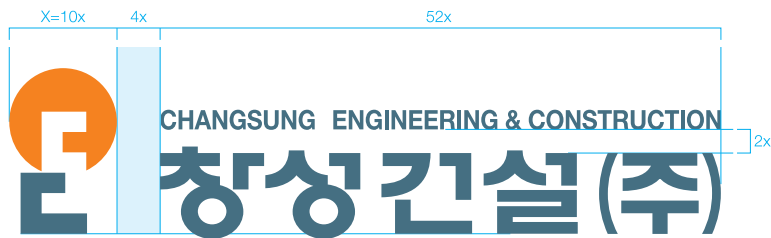
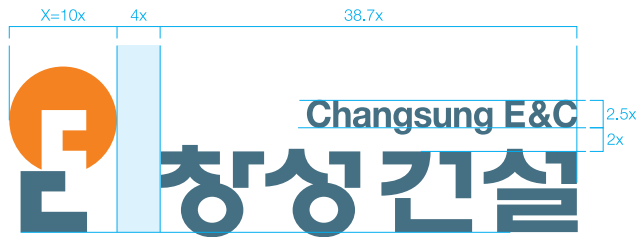
영문 시그니처



시그니처 2 - 가로조합

시그니처는 심벌마크와 로고타입을 가장 적절한 비례로 조합한 규정입니다. 심벌마크와 로고타입의 간격과 비례를 임의로 조정하여 사용하지 않도록 합니다.

국문/ 영문 혼용 시그니처



시그니처 3 – 세로조합

시그니처는 심벌마크와 로고타입을 가장 적절한 비례로 조합한 규정입니다. 심벌마크와 로고타입의 간격과 비례를 임의로 조정하여 사용하지 않도록 합니다.

국문 시그니처



영문 시그니처



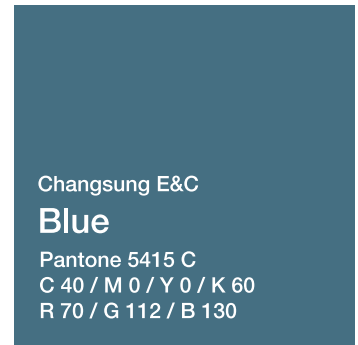
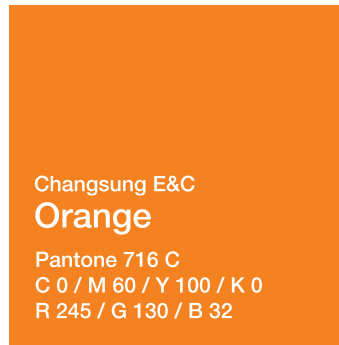
국문/ 영문 혼용 시그니처



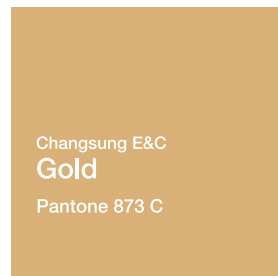
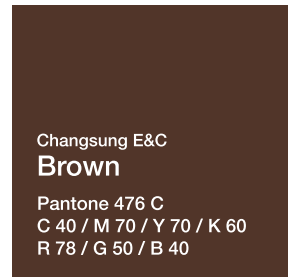
색상규정

인쇄방법, 잉크의 농도, 종이의 지질등에 따라 생기는 색상의 차이를 최소화 하기 위하여 본 항의 본 항에서 제시한 팬톤 번호를 기준으로 맞추도록 합니다.

주색상



보조색상



BS 08

배경색상에 따른 적용규정

심볼마크는 본 매뉴얼에서 제시한 색상을 가장 정확하게 구현하는 것이 원칙이나, 적용되는 배경의 색상이나 조건에 따라 심볼마크가 가장 명확하게 드러날 수 있도록 본 항의 예시대로 적용할 수 있습니다.

Full Color

Monotone
(White/Black Version)


Monotone
(Blue Version)

Monotone
(Gold Version)

Monotone
(Silver Version)



White Background



Black Background



Blue Background



Orange Background

Gold Foil



Gold Background

Silver Foil



Silver Background

국문지정서체

지정서체는 창성건설의 이미지를 더욱 일관되고 통일되게 유지하기 위해 선택된 서체이며 절대적인 규정이 아닌 권장사항으로 서식류·문서류·사인류 등에 표기되는 서체를 지정한 것 입이다. 가급적 본 항에서 제시한 서체를 사용하여 창성건설의 이미지를 일관되고 명확하게 관리합니다.

윤고딕

윤고딕 110
가나다라마바사아자차카타파하

윤고딕 120
가나다라마바사아자차카타파하

윤고딕 130
가나다라마바사아자차카타파하

윤고딕 140
가나다라마바사아자차카타파하

윤고딕 150
가나다라마바사아자차카타파하

윤명조

윤명조 110
가나다라마바사아자차카타파하

윤명조 120
가나다라마바사아자차카타파하

윤명조 130
가나다라마바사아자차카타파하

윤명조 140
가나다라마바사아자차카타파하

윤명조 150
가나다라마바사아자차카타파하

BS 10

영문지정서체

지정서체는 창성건설의 이미지를 더욱 일관되고 통일되게 유지하기 위해 선택된 서체이며 절대적인 규정이 아닌 권장사항으로 서식류·문서류·사인류 등에 표기되는 서체를 지정한 것 입니다. 가급적 본 항에서 제시한 서체를 사용하여 창성건설의 이미지를 일관되고 명확하게 관리합니다.

Helvetica Neue LT

Helvetica Neue LT 25 Ultra Light
ABCDEFGHIJKLMNOPQRSTUVWXYZ
abcdefghijklmnopqrstuvwxyz
0123456789!@£\$%^&*()';:'''[{ }

Helvetica Neue LT 35 Thin
ABCDEFGHIJKLMNOPQRSTUVWXYZ
abcdefghijklmnopqrstuvwxyz
0123456789!@£\$%^&*()';:'''[{ }

Helvetica Neue LT 45 Light
ABCDEFGHIJKLMNOPQRSTUVWXYZ
abcdefghijklmnopqrstuvwxyz
0123456789!@£\$%^&*()';:'''[{ }

Helvetica Neue LT 55 Roman
ABCDEFGHIJKLMNOPQRSTUVWXYZ
abcdefghijklmnopqrstuvwxyz
0123456789!@£\$%^&*()';:'''[{ }

Helvetica Neue LT 65 Medium
ABCDEFGHIJKLMNOPQRSTUVWXYZ
abcdefghijklmnopqrstuvwxyz
0123456789!@£\$%^&*()';:'''[{ }

Helvetica Neue LT 75 Bold
ABCDEFGHIJKLMNOPQRSTUVWXYZ
abcdefghijklmnopqrstuvwxyz
0123456789!@£\$%^&*()';:'''[{ }

Helvetica Neue LT 85 Heavy
ABCDEFGHIJKLMNOPQRSTUVWXYZ
abcdefghijklmnopqrstuvwxyz
0123456789!@£\$%^&*()';:'''[{ }

Helvetica Neue LT 95 Black
ABCDEFGHIJKLMNOPQRSTUVWXYZ
abcdefghijklmnopqrstuvwxyz
0123456789!@£\$%^&*()';:'''[{ }